



Bona Craft Oil 2K

ZWEI-KOMPONENTIGES, IMPRÄGNIERENDES ÖL

Leistungsfähigkeit, Vielseitigkeit und Design



Bona Craft Oil 2K ist eine Mischung aus modifizierten Pflanzenölen mit einem Leistungsverstärker für eine beschleunigte Trocknung und bessere Beständigkeiten. Es kann als schnell trocknendes Hochleistungsöl verwendet, oder mit einem Lack aus der Bona Traffic HD-Familie überversiegelt werden, um den Glanz zu erhöhen und den Reinigungs- und Pflegeaufwand zu minimieren. Das 2K-Öl eignet sich perfekt für eine Vielzahl von Holzarten, darunter auch z. B. Kirschbaum, Nussbaum, Räuchereiche und gedämpfte Buche. Erhältlich in zwölf Farben (einschließlich Neutral), die auch in Verbindung mit Bona Rich Tone, Bona Nordic Tone und Bona Mix Colour verwendet werden können.

- Extrem hoher Sättigungsgrad
- Schnelle Trocknung, sowie sehr lange offene Zeit und sehr lange Topfzeit
- Leicht anmischbar, Farben auch untereinander mischbar
- Überlackierbar mit Bona Traffic HD, Bona Traffic HD Raw & Bona Traffic HD Anti-Slip.

(Stand Oktober 2023)

Mit dem Erscheinen dieser Hinweise verlieren alle bisherigen Technischen Produktinformationen zu diesem Produkt ihre Gültigkeit



Bona Craft Oil 2K

ZWEI-KOMPONENTIGES, IMPRÄGNIERENDES ÖL

Leistungsfähigkeit, Vielseitigkeit und Design

TECHNISCHE DATEN

Basis:	Modifizierte Pflanzenöle und Isocyanat Härter
Farben:	Neutral, Frost, Invisible, Misty, Sand, Light Grey, Ash, Driftwood, Graphite, Clay, Provincial & Umbra
Mischungsverhältnis:	9 Teile Öl (Komponente A) zu 1 Teil Härter (Komponente B) (10 Vol.% Härter)
Topfzeit:	ca. 6 – 8 Stunden
Trockenzeit:	Zwischen den Aufträgen: 15 – 30 Minuten* Leichte Nutzung: Neutral 8 Stunden* / Farbige Varianten 12 Stunden* Abdeckbar: nach ca. 7 Tagen* *unter normalen, raumklimatischen Bedingungen 20°C/60% rel. Luftfeuchte
Auftragsgerät:	Heller öl- und lösemittelbeständiger Gummiwischer, rostfreie Edelstahlspachtel, kurzhaarige Rolle, Pad rot/beige
Auftragsmenge:	ca. 30 m ² /Liter, in Abhängigkeit von der Saugfähigkeit des Holzes
Giscode:	Ö40/DD+
Sicherheit:	Komponente A: kennzeichnungsfrei Komponente B: kennzeichnungspflichtig Nicht brennbar, jedoch besteht die Gefahr der Selbstentzündung. Benutzte Tücher, Lappen, Pads und ähnliches sollten in Wasser getaucht oder in verschlossene Metallbehälter gelegt werden. Nähere Hinweise siehe Sicherheitsdatenblatt.
Werkzeuge reinigen:	Können unmittelbar nach dem Benutzen mit Testbenzin gereinigt werden
Lagerfähigkeit:	Im ungeöffneten Originalgebinde mind. 2 Jahre ab Herstellungsdatum
Lagerung/Transport:	Nicht unter +5°C lagern oder transportieren, vor Frost schützen. Im Sommer kühl lagern und transportieren (nicht über +30°C)
Gebindeentsorgung:	Deutschland: über DSD Österreich: über ARA 12830
Lieferform:	6 x 1,25 Liter (1125 ml Öl + 125 ml Härter)
Zertifikate:	EMICODE; EC1 EN 71-3 (Oberflächen von Kinderspielzeug) DIN 51 130, R10 (imprägniert geölt, ohne Überversiegelung) DIBt; Z-157.10-190

Die Sicherheitsdatenblätter von Bona Craft Oil 2K und Bona Craft Oil 2K Component B (Härter) sind zu beachten

OBERFLÄCHEN VORBEREITUNG

Der Boden muss sich den klimatischen Bedingungen am Einbauort angepasst haben, gut geschliffen, trocken und frei von Schleifstaub, Öl, Wachs und anderen Verunreinigungen sein. Das Öl muss sich auf die Raumtemperatur akklimatisiert haben. Optimale Verarbeitungsbedingungen herrschen bei 20 - 25°C und einer relativen Luftfeuchtigkeit von 30 - 50%. **Die Mindesttemperatur für die Verarbeitung beträgt 16°C.**

Es wird empfohlen, kleinere Fugen vor dem Auftragen von Bona Craft Oil 2K mit Bona Mix&Fill oder Bona Mix&Fill Plus fachgerecht zu kittet. Bei Böden, die nicht gekittet werden können (z. B. Schwingböden, genagelte Böden etc.), ist es wichtig, das Öl an der Oberfläche zu halten, indem es z. B. mit einem um ein Pad gewickelten Bona

(Stand Oktober 2023)

Mit dem Erscheinen dieser Hinweise verlieren alle bisherigen Technischen Produktinformationen zu diesem Produkt ihre Gültigkeit



Bona Craft Oil 2K

ZWEI-KOMPONENTIGES, IMPRÄGNIERENDES ÖL

Leistungsfähigkeit, Vielseitigkeit und Design

Waffeltuch unter einer Einscheibenmaschine dünn aufgetragen wird. Das Öl darf nicht ungehindert in offene Fugen eindringen können.

Der endgültige Farbton ist abhängig vom Originalholz, vom Holzschliff und der Eigenfarbe des Holzes. Durch unterschiedliche Holzarten, Auftragsmengen und Schliffbilder können Farbabweichungen auftreten. Vor dem Einfärben sollte dem Auftraggeber ein Farbmuster auf dem jeweiligen Originalholz zur Freigabe angelegt werden. Der Holzschliff bestimmt wesentlich die Saugfähigkeit des Holzfußbodens. Das Einfärben ist eine handwerkliche Arbeit. Farbtoleranzen, bzw. unterschiedliche Saugfähigkeiten der Holzer sind materialbedingt und obliegen nicht dem Verantwortungsbereich des Verlegers oder des Produkts.

Tipp: Für eine intensivere und gleichmäßigere Färbung kann das Holz vor dem Auftragen des Öls gewässert werden. Schleifen und reinigen Sie den Boden. Wasser mit einem Schwamm oder einer kurzhaarigen Rolle dünn auf die Oberfläche auftragen. Lassen Sie die Oberfläche über Nacht trocknen, bevor Sie das Öl auftragen.

AUFBAU EMPFEHLUNGEN

Unbehandelte, geschliffene Holzböden

Option 1:

1 x Bona Craft Oil 2K

Option 2:

1 x Bona Rich Tone (optional)

1 x Bona Craft Oil 2K

2 x Bona Hard Wax Oil

Option 3:

1 x Bona Craft Oil 2K

2 x Bona Traffic HD

VERARBEITUNG

Wenn der Boden Fugen eine Fase hat, dann verarbeiten Sie das Öl aus einem Behälter mit einer Rolle, oder verteilen es mit einem Pad. Fugenfreie Böden können schnell und einfach mit einem Bona Gummiwischer oder einer rostfreien Edelstahlspachtel behandelt werden.

1. Deckeleinsatz mehrfach mit einem spitzen Gegenstand durchstoßen, Komponente B (Deckelinhalt) komplett in Komponente A (Gebinde) einfließen lassen, dann Härter im Gebinde gut unterrühren.
2. Verteilen Sie das gemischte Öl dünn auf den Boden. Bei großen Flächen können Sie in Abschnitten nass-in-nass überlappen.
3. Nach ca. 15- 30 Minuten mit einer Einscheibenmaschine und beigem/roten Pad bearbeiten. Tragen Sie ggf. dann eine weitere Schicht Öl dünn auf, um zu gewährleisten, dass alle Bereiche gut gesättigt sind.
4. Nach weiteren 15-30 Minuten überschüssiges Öl mit einem Bona Woolpad oder einem Bona Waffeltuch unter einer Einscheibenmaschine entfernen.
5. Lassen Sie die Oberfläche mindestens 8 Stunden (farbige Öle mind. 12 Stunden) vor Wiederinbetriebnahme trocknen. Sorgen Sie für gute Belüftung während der Verarbeitung und der Trockenzeit.

(Stand Oktober 2023)

Mit dem Erscheinen dieser Hinweise verlieren alle bisherigen Technischen Produktinformationen zu diesem Produkt ihre Gültigkeit



Bona Craft Oil 2K

ZWEI-KOMPONENTIGES, IMPRÄGNIERENDES ÖL

Leistungsfähigkeit, Vielseitigkeit und Design

WARNUNG: BONA CRAFT OIL 2K ENTHÄLT TROCKNENDE ÖLE. GEFAHR DER SELBSTENTZÜNDUNG. GETRÄNKTE LAPPEN ODER ÄHNLICHES NUR IN GESCHLOSSENEN METALLBEHÄLTERN ODER IN WASSER AUFBEWAHREN

*Trocknungszeiten (ca. 20°C/60% rel. Luftfeuchtigkeit; ggf. längere Trockenzeiten bei Exotenhölzern oder geringen Raumtemperaturen). Der Raum kann in der Regel nach 12-24 Stunden eingerichtet werden, Teppiche erst nach ca. 1 Woche auslegen. Lassen Sie 2 - 3 Tage den Raum trocknen, bevor Sie diesen nebelfeucht reinigen.

Bitte separate Pflegeanweisung beachten.

ÜBERLACKIERUNG

Um die Verschleißfestigkeit des Bodens zu erhöhen und den Pflegeaufwand zu verringern, insbesondere in Bereichen, in denen eine starke Abnutzung zu erwarten ist, wird empfohlen, die Oberfläche mit zwei Schichten eines beliebigen Bona Traffic HD-Lacks zu versiegeln. Diese Empfehlung gilt auch für farbige Oberflächen, bei denen ein zusätzlicher Schutz mit Lack dazu beiträgt, die ursprüngliche Färbung zu erhalten. Hinweis: Bona Craft Oil 2K kann nur dann mit Bona Traffic HD versiegelt werden, wenn das Öl als solches verwendet und nicht mit anderen Additiven oder Produkten wie Bona Tones oder Bona Mix Colour kombiniert wird (ggf. Rücksprache mit der Bona Anwendungstechnik).

1. Tragen Sie eine Schicht von Bona Craft Oil 2K auf den Boden auf, wie in der Standardanwendung beschrieben. Auf porösen, oder stark saugfähigen Holzarten ist ein zweiter Auftrag ratsam. Es ist wichtig, dass alles überschüssige Material mit Bona Waffeltüchern vollständig entfernt wird, denn wenn Öl auf der Oberfläche verbleibt, kann dies zu Haftungsproblemen der nachfolgenden Versiegelung mit Bona Traffic HD führen.
2. Mindestens 8 Stunden trocknen lassen (mind. 12 Stunden bei farbigem Öl). Bei tropischen Holzarten und/oder unter ungünstigen klimatischen Bedingungen kann eine längere Trockenzeit erforderlich sein. Um sicherzustellen, dass die Oberfläche trocken ist, reiben Sie die Oberfläche mit einem Baumwoll- oder Papiertuch ab. Wenn das Tuch viel Pigment aufnimmt, ist die Oberfläche nicht trocken. Fahren Sie erst mit den folgenden Schritten fort, wenn die Oberfläche vollständig trocken ist.
3. Polieren Sie die Oberfläche mit einem roten Pad und saugen Sie den Boden ab.
4. Mischen Sie Bona Traffic HD mit dem Härter und tragen Sie 2 Schichten mit der Wasserlackrolle auf.

ANLEITUNG FÜR BONA HARD WAX OIL

1. Tragen Sie eine Schicht Bona Craft Oil 2K auf den Boden auf, wie in der Standardanwendung beschrieben. Auf porösen oder stark saugfähigen Holzarten ist ein zweiter Auftrag ratsam. Überschüssiges Material mit Bona Waffeltüchern vollständig entfernen.
2. Mindestens 8 Stunden trocknen lassen (bei farbigem Öl mindestens 12 Stunden). Bei tropischen Holzarten und/oder unter ungünstigen klimatischen Bedingungen kann eine längere Trockenzeit erforderlich sein.
3. Um sicherzustellen, dass die Oberfläche trocken ist, reiben Sie sie mit einem Baumwoll- oder Papiertuch ab. Wenn das Tuch viel Pigment aufnimmt, ist die Oberfläche nicht trocken. Fahren Sie erst mit den folgenden Schritten fort, wenn die Oberfläche vollständig trocken ist.
4. Polieren Sie die Oberfläche mit einem roten Pad und saugen Sie den Boden ab.
5. Tragen Sie 2 Schichten von Bona Hard Wax Oil auf. Es wird empfohlen, zwischen den Schichten des Bona Hard Wax Oils einen sanften Zwischenschliff vorzunehmen, um eine ausgezeichnete Oberflächenqualität zu erzielen.

(Stand Oktober 2023)


Mit dem Erscheinen dieser Hinweise verlieren alle bisherigen Technischen Produktinformationen zu diesem Produkt ihre Gültigkeit



Bona Craft Oil 2K

ZWEI-KOMPONENTIGES, IMPRÄGNIERENDES ÖL


Leistungsfähigkeit, Vielseitigkeit und Design



Neutral



Frost



Invisible




Misty




Sand




Light Grey



Ash




Driftwood




Graphite



Clay



Provincial



Umbra

Hinweis: Die bildlichen Farbmuster sind nur als Anhaltspunkt gedacht. Das Aussehen variiert je nach Holzart, Schlibfbild usw. Machen Sie vor der Anwendung immer einen Test.

Bitte unbedingt beachten:

Von uns unterbreitete Vorschläge und Empfehlungen werden sorgfältig auf Basis unserer allgemeinen Geschäftsbedingungen und der uns zur Verfügung gestellten Informationen erstellt. Aufbau- und Verarbeitungsvorgaben erfolgen nach bestem Wissen, erheben keinen Anspruch auf Vollständigkeit und befreien nicht von der eigentlichen Prüfung der Vorschläge und Produkte auf ihre Eignung für den vorgesehenen Einsatzbereich (z. B. durch Anlegen von Probeflächen gem. DIN 18356). Das Beachten von Hinweisen auf Verpackungen, Etiketten, technischen Informationsblättern, Bedienungs-, Ver- und Bearbeitungsanweisungen sowie Kennzeichnungen und einschlägigen technischen Richtlinien und Normen und die Ausführung der Arbeiten durch einen gewerblichen Verarbeiter nach den entsprechenden Vorschriften wird vorausgesetzt. Mit dem Erscheinen dieser Hinweise verlieren alle vorausgegangenen Produktinformationen zu diesem Produkt ihre Gültigkeit.

Service Telefonnummer Deutschland: 0 800 2662349

Service Telefonnummer Österreich 0 800 225282

(Stand Oktober 2023)

Mit dem Erscheinen dieser Hinweise verlieren alle bisherigen Technischen Produktinformationen zu diesem Produkt ihre Gültigkeit